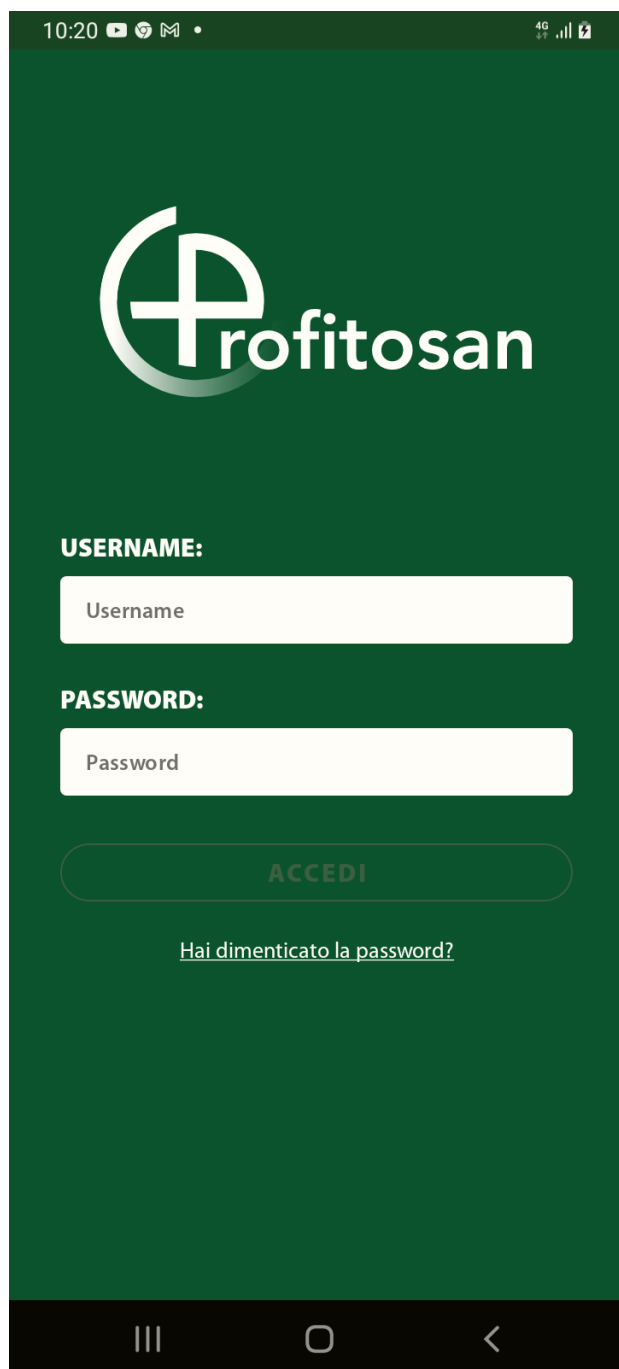


# PROFITOSAN APP

Schermata di accesso al Profitosan-APP.



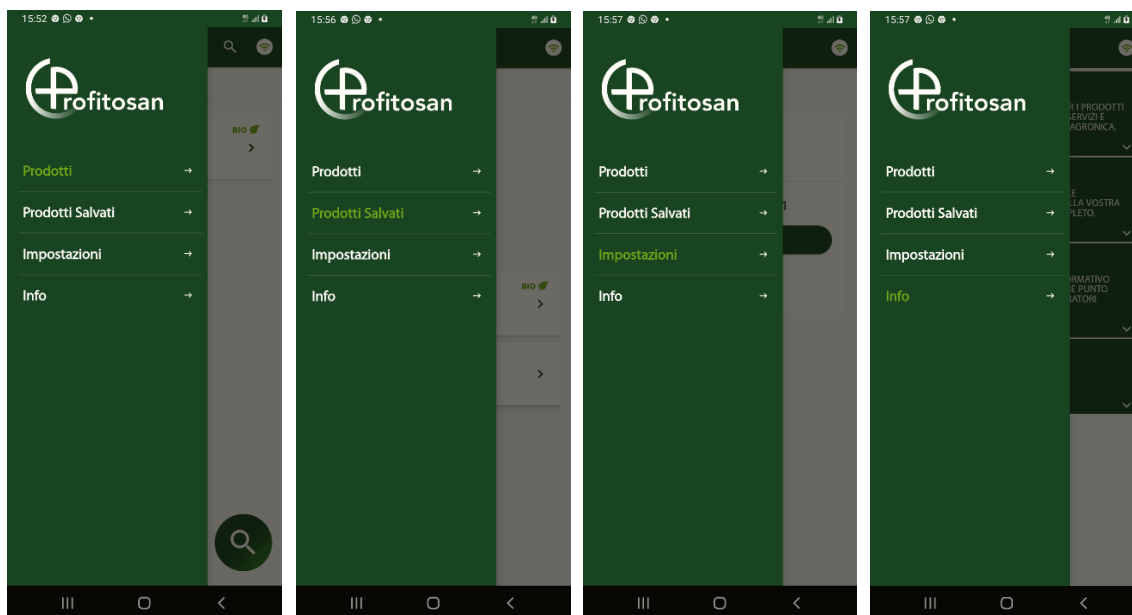
## LOGIN

Per fare l'accesso all'applicazione immettere **USERNAME** e **PASSWORD** e premere il pulsante **ACCEDI**.

Se si ha smarrito la password è possibile recuperarla cliccando il link "**Hai dimenticato la password?**".

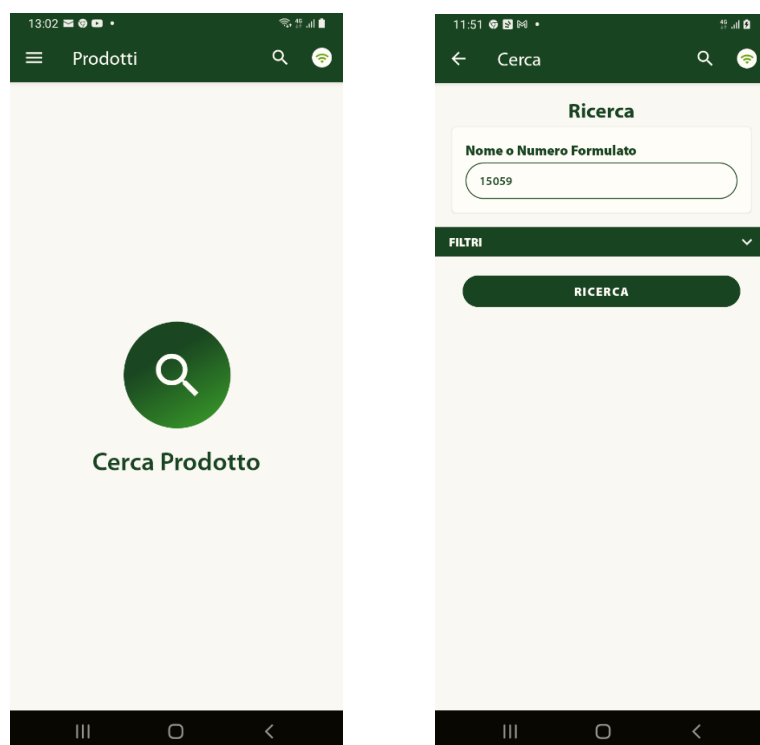
## MENU

- Prodotti
- Prodotti Salvati
- Impostazioni
- Info



## MENU - PRODOTTI

1. Per la ricerca del prodotto inseriamo il **Nome del Formulato o Numero di Registrazione del Formulato** e premiamo il bottone **Ricerca**, a titolo di esempio inseriamo il **DECIS EVO** con numero di registrazione **15059**. E' possibile utilizzare indifferentemente sia il **nome** che il **numero**.

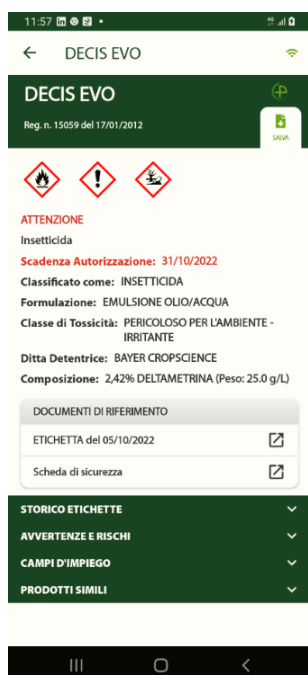


2. L'applicazione trova il/i prodotto/i con nome uguale e nomi di prodotto che al suo interno contengono le lettere digitate. Inserendo il **Numero di Registrazione** la ricerca è univoca e riporta un solo prodotto come nel caso sotto.



3. Clicco sul Prodotto e si apre la relativa scheda tecnica che contiene:

- Nome Commerciale
- Numero di Registrazione
- Data di Registrazione
- Pittogrammi
- Data di Scadenza Autorizzazione
- Classificazione
- Formulazione
- Ditta Detentrica
- Composizione



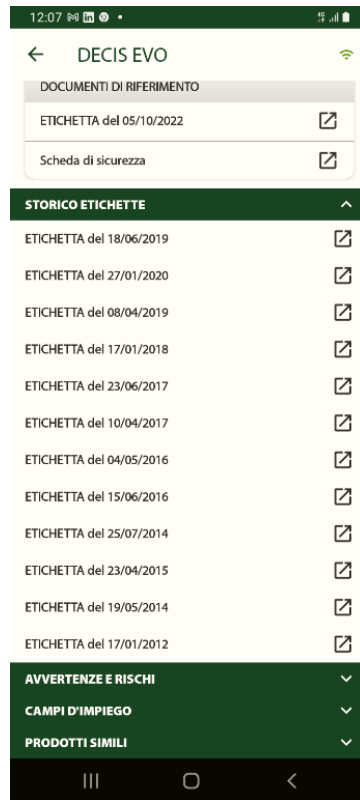
4. Cliccando su **Etichetta** apre l'etichetta attualmente in commercio.



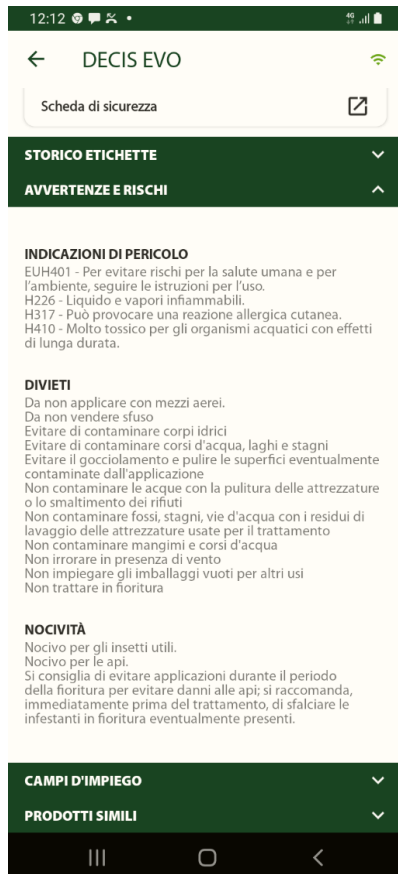
5. Cliccando su **Scheda di Sicurezza** si apre l' SDS corrispondente al prodotto.



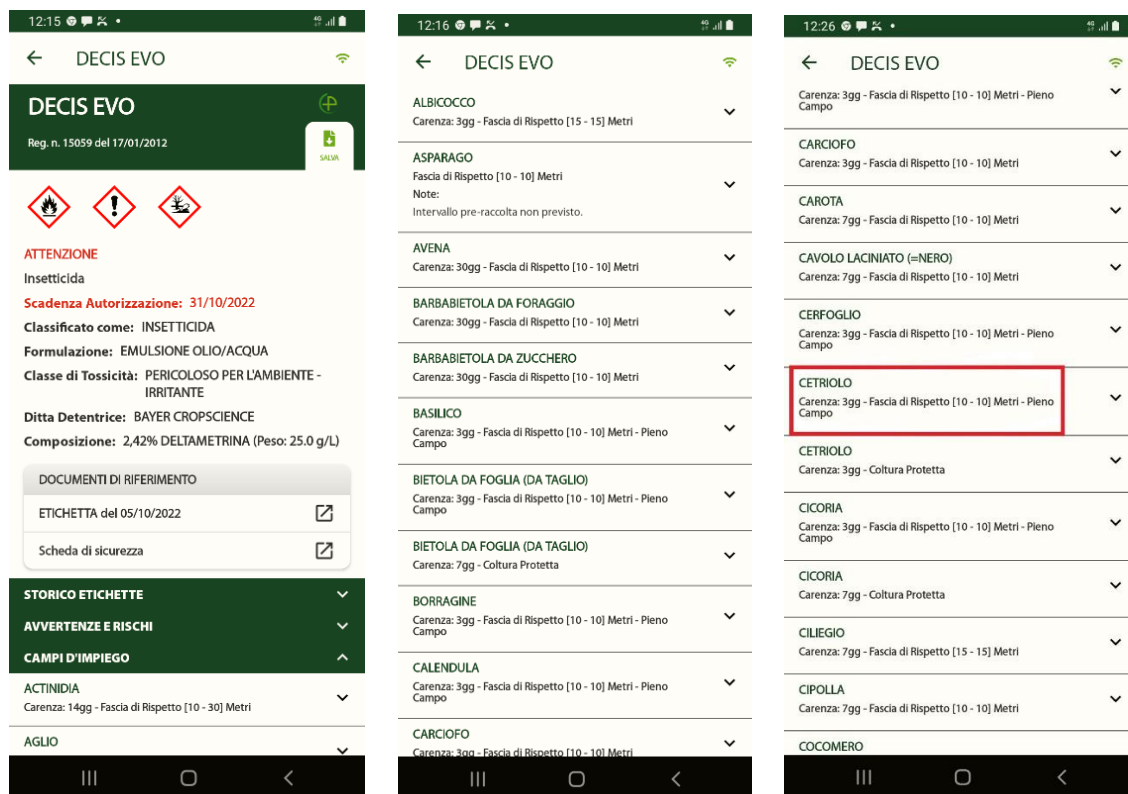
6. Cliccando su **Storico Etichette** comparirà la cronologia delle precedenti etichette.



7. Cliccando su **Avvertenze e rischi** sarà possibile consultare le **Indicazioni di Pericolo**, **Divieti** e **Nocività**.



8. Cliccando su **Campi di Impiego** compariranno tutte colture su cui il prodotto è registrato.



Per ogni coltura sarà consultabile:

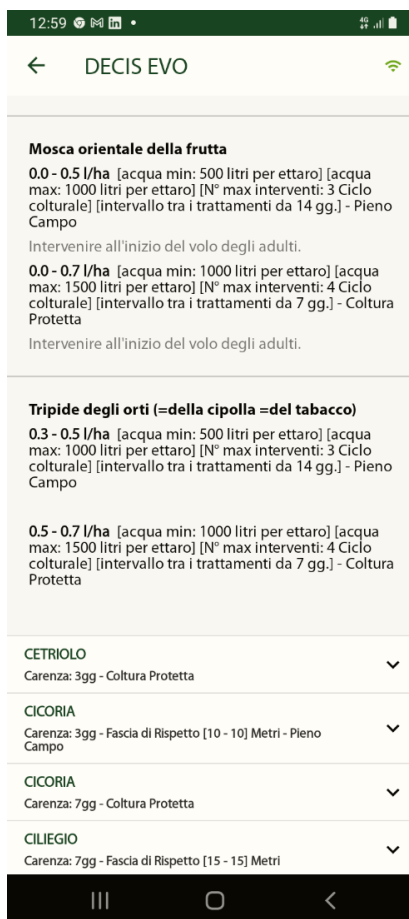
- **tempo di carenza**
- **fascia di rispetto**
- **utilizzo in pieno campo/serra**

Es. cetriolo

<b>CETRIOLO</b> Carenza: 3gg - Fascia di Rispetto [10 - 10] Metri - Pieno Campo	▼
<b>CETRIOLO</b> Carenza: 3gg - Coltura Protetta	▼

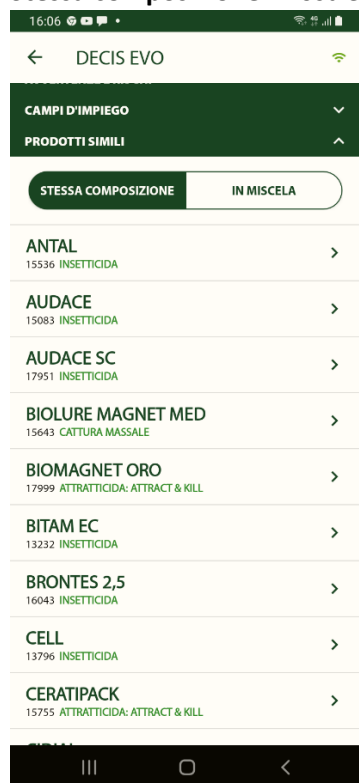
Cliccando sul **Cetriolo** si apre l'elenco delle avversità con:

- dosaggi minimi e massimi
- dosaggio di acqua
- Numero massimo di interventi
- Intervallo fra i trattamenti

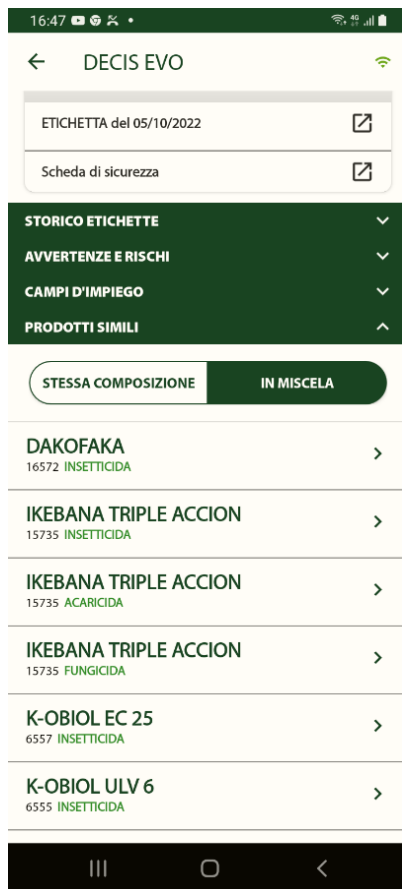


## 9. Cliccando su **Prodotti Simili** .

**Stessa composizione:** mostrerà prodotti contenenti la stessa sostanza attiva



**In miscela:** prodotti che contengono la stessa sostanza attiva in miscela con altre



## MENU - PRODOTTI SALVATI

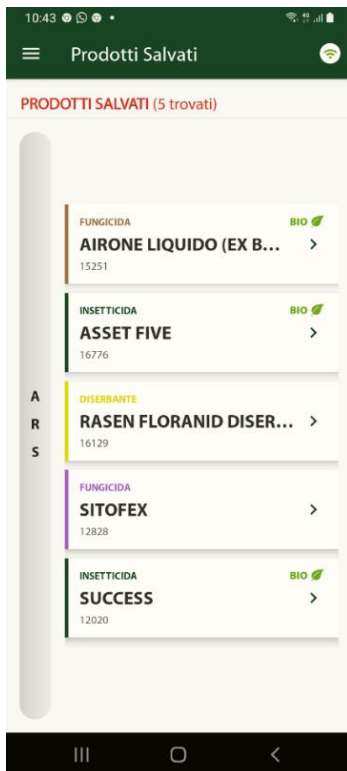
Nella voce di menù **Prodotti Salvati** è possibile visualizzare in maniera rapida, prodotti che abbiamo deciso precedentemente di salvare , nella scheda prodotto , col pulsante **Salva**.





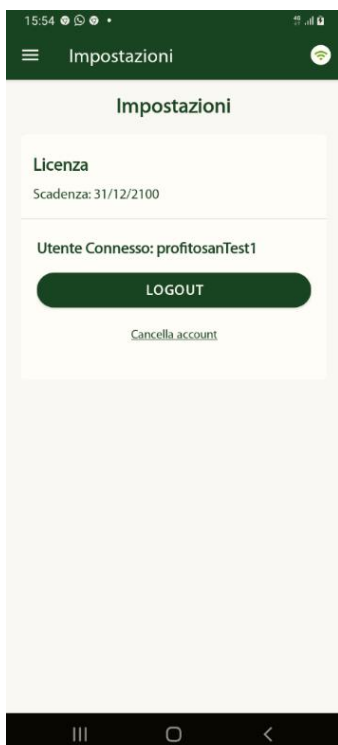
Come si nota dagli elementi salvati , a seguito del nome , compare fra parentesi il precedente nome commerciale .Sopra compare la categoria ( fungicida , insetticida , diserbante , fitoregolatore , ecc.)

Sotto compare il Numero di Registrazione. In alto a destra la foglia indica se il prodotto è BIO.



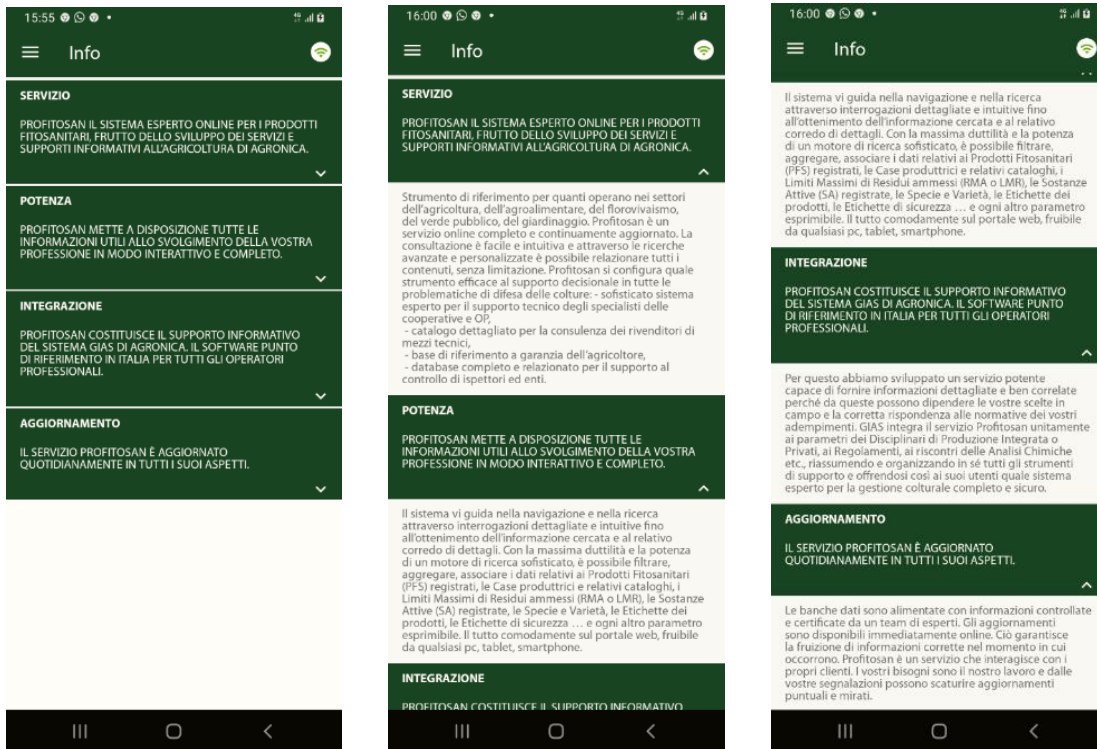
## MENU - IMPOSTAZIONI

La voce di menù Impostazioni riporta la data di scadenza della Licenza di Profitosan , il **nome dell'Utente Connesso** e il bottone per fare il **Logout** , è possibile inoltre **Cancellare l'account**.



## MENU - INFO

In info abbiamo una serie di informazioni commerciali che descrivono le caratteristiche dell'applicazione e perché conviene sceglierla rispetto ad altre applicazioni simili sul mercato.



## MENU - PRODOTTI

Nel menu di ricerca prodotti, cliccando sulla voce **FILTRI**, è possibile visualizzare i prodotti **IN COMMERCIO**, i prodotti **REVOCATI** o **TUTTI**, di una determinata **Specie Vegetale**. E' possibile **Escludere i prodotti con fascia di rispetto**.

